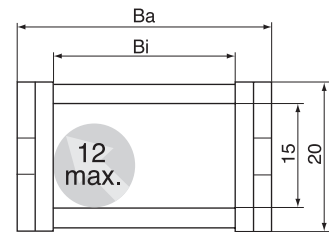


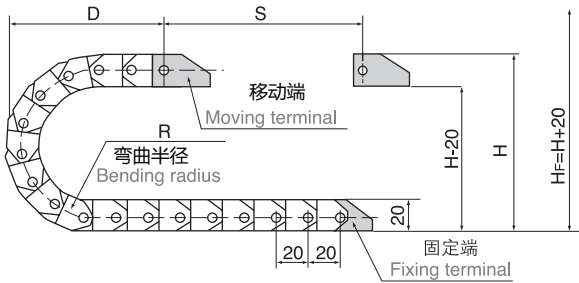
■ 示意图 Delineation



拖链示意图

● 节距=20mm，每米节数=50，链长=20×节数，S=行程距离

○ Pitch=20mm, link per meter=50, length of chain=20×link, S=stroke

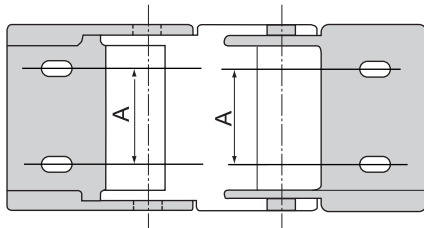


R	28	38	

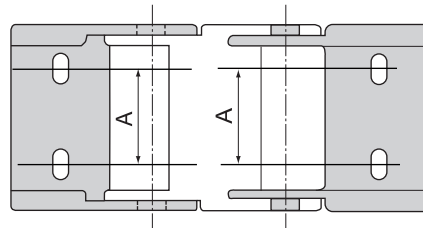
实际安装高度: $H_f = H + 20\text{mm}$

Actual mounting height: $H_f = H + 20\text{mm}$

接头示意图



B1型



B型

基本参数

节距 Pitch	内高 Hi	内宽 Bi	外高 H	外宽 Ba	弯曲半径 (R) Bending radius	打开方式 Opening way	孔距 (mm) Corresponding connector hole distance	接头型号 Ordering model of connector
20	15	20	20	29	28 38	不可打开	A=11	B1
20	15	30	20	39	28	不可打开	A=14	B